

# セラミック式 タバコヒーター Heat One

## 取扱説明書 最終ページ保証書付



必ずお読みください




- 本製品は未成年者への販売は禁止されています。
- 喫煙は、あなたにとって肺がんの原因の一つとなり、心筋梗塞・脳卒中の危険性や肺気腫を悪化させる危険性を高めます。未成年者の喫煙は、健康に対する悪影響やたばこへの依存をより強めます。周りの人から勧められても決して吸ってはいけません。たばこの煙は、あなたの周りの人、特に乳幼児・子供・お年寄りなどの健康に悪影響を及ぼします。喫煙の際には、周りの人の迷惑にならないよう注意しましょう。

安全にご使用いただくため本書(取扱説明書)を必ずお読みください。

取扱説明書をお読みいただく前に下記項目をご覧ください。

- 本製品をご使用前に必ず取扱説明書を読み、記載と異なる使い方はしないでください。
- 本製品を安全にご使用いただくために、取扱説明書に記載の注意事項を必ず守ってください。
- 本製品は成人による使用を目的としたものです。未成年者は本製品を使用しないでください。
- 乳幼児、子供の手が届かない場所で本製品を管理してください。
- 本製品に関する外観及び仕様を予告なしに変更する場合があります。
- 取扱説明書(保証書)は読んだあとは大切に保管して、必要に応じてご活用してください。
- 本製品を充電する場合は、付属のUSBケーブルをご使用ください。

**警告表示について** 警告表示は危険の程度に応じて次の区分で表示していますので特に注意してください。

 危険	取扱いを誤った場合、使用者が死亡または重傷に至る可能性が高いもの。
 警告	取扱いを誤った場合、使用者が死亡または重症を負う可能性が想定されるもの。
 注意	取扱いを誤った場合、使用者が軽症または物的損害の発生する可能性があるもの。

※本書のイラスト、写真は、イメージです。  
(お買い上げいただいた製品と形状、デザインが異なる場合があります。)

# 安全のために

製品を安全に正しくお使いいただく為に、誤った扱いをすると生じることが想定される事を危険・警告・注意の3種類に区分した、安全に関する重要な内容ですので必ず守ってください。



本製品が水に濡れたり、湿気を帯びた場合は使用しないでください。  
過度に高温になり、危険が生じる可能性があるので使用を中止してください。

本製品を火気や暖房器具の近く、炎天下・高温の車内・湿気の多い場所などで、使用・充電・保管をしないでください。発熱・発火・破裂・漏液のおそれがあります。

本製品を引火性・可燃性のものの近くや、火がつきやすい環境で、使用・充電をしないでください。爆発や火災の原因となります。

本製品を修理・分解したり、内装バッテリーを交換しないでください。  
また、修理・分解したものを使用しないでください。  
爆発・発火・破裂・漏液の原因となります。

本製品や付属品に破裂・異常・故障・変形がある場合、正常に動作しない場合・異常に高温になる場合は、直ちに使用・充電をしないでください。

万一、内臓バッテリーが液漏した場合は、漏れだした液が目に入ったり皮膚に触れないようにご注意ください。目や皮膚に触れた場合は、直ちに多量の水でしっかりと洗いながし直ぐに病院で診察を受けてください。

本製品が水に落ちた場合、手で拾いあげないでください。ケガのおそれがあります。水没した場合は、安全が確認できる場合のみ水から取り出してください。

本製品のUSBケーブル接続端子に、電線その他の部材を取り付けるなどしてショートさせないでください。ケガのおそれがあります。

 **警告**

本製品に互換のある市販のタバコスティックを差し込んでご使用ください。  
タバコスティックにマッチやライターで火をつけないでください。

本製品を使用中にタバコステックを抜き取らないでください。故障の原因  
となります。

本製品を使用中にタバコステックを抜いても加熱は止まりません。本製品の  
電源を必ずお切りください。

本製品に、タバコスティック以外のものを差し込んで使用しないでください。  
故障の原因となります。

本製品に、金属などを差し込まないでください。  
感電・発熱・発火の原因になります。

本製品を持ち歩く場合は、内部に異物が入らないように注意してください。  
故障の原因や、ケガ・火傷を招くおそれがあります。

電子機器の使用が禁止されている場所では、本製品を使用しないでください。

雷が鳴りはじめた場合は、安全のため本製品や接続されている各機器に  
触らないでください。落雷による感電の原因になります。

本製品や付属品を定められた方法以外で使用しないでください。故障やケガの  
原因となります。

本製品を踏みつけたりするような危険性がある場所に放置しないで下さい。  
負傷や事故を招く可能性があります。また、重いものをのせたり  
落下しやすい場所・磁気・ほこりの多いが場所に置かないでください。  
発熱・発火・故障の原因になります。

本製品にはリチウムイオン充電電池が内蔵されています。

- ・リチウムイオンの特性上、強度の高温・低温では正常に動作しない場合が  
あります。通常の常温に戻ってからご使用ください。
- ・自動車の中や暖房器具の近くなど高温な場所で充電・放電・保管しないで  
ください。必ず室内で充電をおこなってください。
- ・長期間保管し本製品の自己放電によりバッテリー残量が低下した場合は、  
ご使用前に再度充電をおこなってください。
- ・正しく充電しても使用時間が著しく短くなった場合はバッテリーの劣化に  
よる寿命です。
- ・バッテリーの劣化を早めないよう、長期間使用場合は、満充電の状態や  
高温多湿をさけて保管してください。
- ・リチウムイオン充電電池の廃棄に関しては、各自治体の区分にしたがって  
処理をお願いいたします。

## 注意

本製品を使用する際は、勢い良く吸い込んだり、強く吹き込んだりしないでください。故障や思わぬ負傷を招く可能性があります。

タバコスティックは1回のみ使用が可能です。使用済みのタバコスティックは灰皿等へ捨ててください。冷えたのを確認後、ゴミ箱に捨ててください。

ご使用後のタバコスティックにしみや変色が見られることがありますが、これは異常ではありません。

本製品は付属のUSBケーブルを使用し充電してください。PCのUSBポートなどに接続してください。パイロットランプが点滅し充電を開始します。バッテリー残量が30%以下の場合は赤色点滅→緑色点滅→青色に点灯したら充電は完了となります。充電が完了後は、そのまま放置せず必ずUSBポートからUSBケーブルを抜いてください。故障や思わぬ事故を招く可能性があります。  
※USBケーブルをACアダプターに接続し充電する場合は、5V0.5Aのものをご使用ください。

USBケーブルを、USBポートから抜くときはUSBケーブルをしっかり持って抜いてください。本製品にUSBケーブルを差し込んだまま引っ張らないでください。本製品及びUSBケーブルの破損・故障の原因になります。

本製品及び関連する附属品を、水に濡らさないでください。また濡れた手で、本製品を取り扱わないでください。故障や思わぬ負傷を招く可能性があります。

本製品の使用時には、充電の接続作業は行わないで下さい。故障の原因となります。


本製品は、約2時間で充電されます。2時間経っても充電が完了しないときは、使用を中止してください。

## 梱包内容

本体(タバコヒーター)



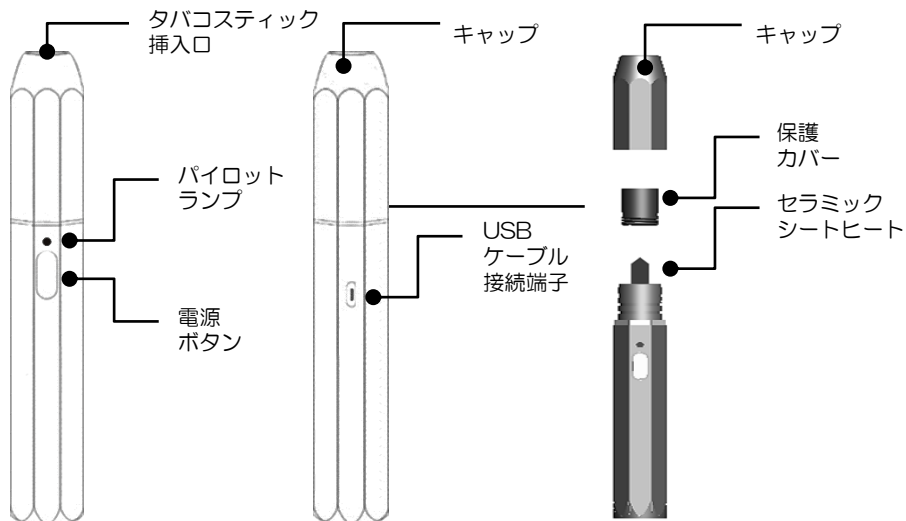
USBケーブル



取扱説明書



# 各部名称



## 使い方

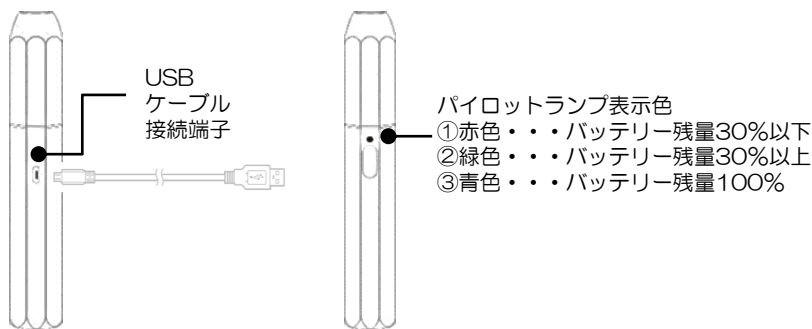
### 1. 充電

付属のUSBケーブルを本体のUSBケーブル接続端子に差込み、PCのUSBポートに接続しパイロットランプが点滅したら充電開始状態になります。バッテリー残量が30%以下の場合は赤色点滅→緑色点滅→青色に点灯したら充電が完了。充電が完了後は、そのまま放置せず必ずUSBポートからUSBケーブルを抜いてください。

※1回の充電で、約10~12本程度のタバコスティックが使用できます。

※1回の使用で、タバコスティックを約3分30秒 or 約14回位吸い込むまで楽しめますが、吸い込む頻度が早い場合はその限りではありません。

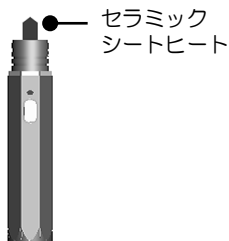
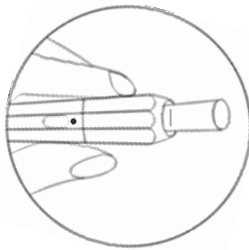
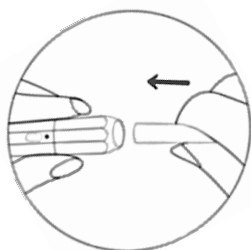
**【注意】**  
USBケーブルをACアダプターに接続し充電する場合は、5V0.5Aのものをご使用ください。



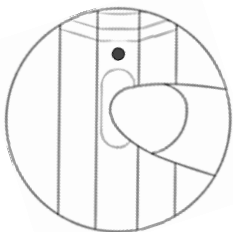
## 2. 挿入

本製品に互換のある市販タバコステックを、印刷された線の手前まで本体(タバコヒーター)に挿入します。

※タバコステックは絶対にねじらずに、まっすぐ挿入してください。セラミックシートヒートが破損する恐れがあります。



## 3. 電源オン 使用方法



①電源ボタンを押しパイロットランプが点灯したら1.5秒以内に電源ボタンを3回押す。

②本体が振動し、パイロットランプが緑色に点滅。

③本体が振動し、パイロットランプの緑色が点灯したらタバコステックをお楽しみいただけます。

タバコステック1本あたり最長約3分30秒間、もしくは約14回吸い込みまで(いずれかが先に達するまで)お楽しみいただけます。

④パイロットランプが赤色になり、本体が約2秒後に振動しパイロットランプが消え電源が自動的にオフになります。

※本体の電源を強制的にオフにする場合は、電源ボタンを長押しし本体が振動後パイロットランプが消えオフになります。※人によって個人差ではありますが、異なる風味を感じる場合があります。

※電源オン時のパイロットランプ表示色は、バッテリー残量の色と比例します。

## 4. 取り外し方

本体からキャップをまっすぐ引き外します(図1)。

キャップからタバコステックを取り出してください(図2)。

本体にキャップを戻します(図3)。

(注) キャップを外した時に、本体側の保護カバーは高温になっているので触らないでください。火傷の原因となります。

取り出したタバコステックは、灰皿等に捨ててください。

1回使用したタバコステックは、再使用できません。

使用後のタバコステックが変色していても、問題はありません。

図1

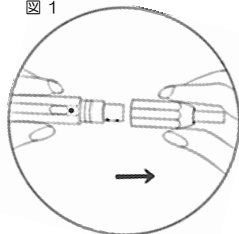


図2

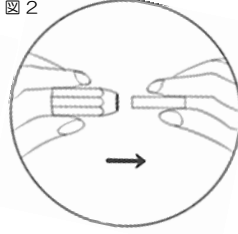
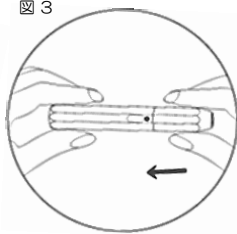


図3



## 5. クリーニング

### 本体のセラミックシートヒート



- ①電源ボタンを押しパイロットランプが点灯したら1.5秒以内に電源ボタンを6回押す。
- ②本体が振動し、パイロットランプが青色に点滅し清掃開始。
- ③青色パイロットランプが点灯後、パイロットランプが消えたら清掃完了。
- ④5分間以上経過し、熱なくなってから本体キャップ、保護カバーを外し、セラミックシートヒートの周り等にあるタバコ葉等を乾いた綿棒で取り除いてください。同時にキャップ、保護カバー内側に付着している汚れ等も乾いた綿棒で取り除きふき取ってください。

(注) セラミックシートヒート部には強い力をかけないでください。また、セラミックシートヒート部には濡れた綿棒等は使用しないでください。故障の原因となります。本体が熱いうちは作業しないでください。

キャップ内およびセラミックシートヒート部の清掃は定期的に行なってください。目安として5本くらい吸引後もしくはタバコ葉が付着している場合など。

## 仕様

※ 1回の充電で、約10～12本程度のタバコステックが使用できます。

※ 1回の使用で、タバコステックを約3分30秒 or 約14回位吸い込むまで楽しめますが、吸い込む頻度が早い場合はその限りではありません。

製品名	セラミック式タバコヒーター
型番	Heat One
本体サイズ / 重量	約115×15mm / 約44g
定格電圧	5V
定格電流	0.5A
バッテリータイプ	リチウムイオン充電電池
バッテリー容量	650mAh 3.7V
充電時間	約2時間
充電可能回数	約500回
使用可能回数/1回	約3分30秒 or 約14回吸引
動作温度	-10℃～40℃
材質	PC + PEEK
同梱品	本体
	USBケーブル
	取扱説明書
生産国	中国



# 保証書

品番	Heat One	シリアルNO	
お名前	様	電話番号	( ) -
住所	〒		
お買い上げ日	年 月 日	販売店名・電話番号	
保証期間（お買い上げ日から） （但し、消耗部品は除く）	本体6ヶ月	( ) -	

#### <保証期間>

- 本保証書は 本体（タバコヒーター）、USBケーブルについて、未開封の新品を購入日から6ヶ月間適用されます。

#### <保証が適用される範囲>

- 取扱説明書に記載のある正しい方法にてご使用された上で、本製品が保証及び破損した場合は本保証書に基づき製品を無償交換いたします。
- 本保証書に基づき無償にて交換した製品については、最初にご購入された時点での保証期間が適用されます。
- 故障により本製品をご使用できなかった期間の損害については、補償いたしません。
- 本保証書は日本国内で購入・使用された製品に限り有効です。

#### <保証の対象とならない場合>

- 保証書の提示がない場合。
- 本保証書にご購入年月日、お客様名、ご購入販売店名の記入がない場合もしくは、本製品の購入を証明するご購入時のレシートや販売証明書、領収書等の確認ができない場合。
- 通常の使用に起因する製品の劣化。
- 製品性能に影響を及ぼさない製品表面的な破損（キズやくぼみ等）
- 本保証書に記載された用法・方法で使用しなかったために発生した故障及び破損
- お客様または第三者による製品の修理や改造による故障および破損。
- 天災地変、火災、事故、異常電圧や液体接触による故障および損傷。
- 内蔵バッテリー寿命に起因する動作不良。
- 保証期間内に発生した故障および破損について、保証期間終了後に依頼され場合。
- 保証期間終了後の製品の故障および破損。

#### <その他>

- 本保証書に基づき交換となる場合は、同等の製品との交換となります。
- お使いの本製品の色と同色に交換できない場合があります。
- 回収した製品の返却はいたしませんのでご了承ください。

お問合せ窓口  
サポートセンター

株式会社 カイホウジャパン  
〒192-0906

東京都八王子市北野町598-11

TEL：042-631-5357

FAX:042-631-5359

営業時間：平日10：00～17：00（土日祝祭日は休み）

※電話集中している場合は、通話繋がりにくい場合もございます。

再度お時間をとおかけ直しますようお願いいたします。